

ラウンドアップ マックスロード

秋の刈跡防除で翌年の作業効率アップ!



コウキヤガラ



クログワイ



ホタルイ



キシウスズメノヒエ

あなたの田んぼに、この雑草があれば秋処理が有効です

ラウンドアップマックスロードなら

① 翌年の発生を減らす!

耕起や水稲除草剤だけでは防除困難な雑草を根・塊茎から枯らします!

② 低温時に強い!

雑草の葉が緑色であれば、秋の低温時でも安定した効果を発揮します!

使い方・注意

- ◎ 雑草の生育期(15-20cm)に50倍液(水10ℓに対して薬剤200ml)を茎葉全体にムラなく散布してください。
- ◎ 農作物が周囲にある場合は、飛散に十分注意してください。
- ◎ フラなどが雑草にかぶっている場合は取り除いてもらうことをお勧めします。



JA限定
20ℓボトル



20ℓ規格
専用
ポンプ

専用ポンプは
ハンドルを上
下すると薬液
がでます

使い終われば
給液口を上

期間中ラウンドアップマックスロード
20ℓボトルをご購入の方には、もれなく

20ℓ 専用ポンプを プレゼント!

キリトリセン

ラウンドアップマックスロード予約注文書

【申込期限】令和3年10月末まで

ラウンドアップマックスロード

価格はすべて税込みです

規格	通常価格	予約価格	500mlあたりの価格	注文数量
500ml	¥2,040	¥1,900	—	
1ℓ	¥3,720	¥3,400	¥1,700	
JA 限定 2ℓ	¥5,910	¥5,740	¥1,435	
5.5ℓ	¥11,410	¥10,660	¥969	
JA 限定 20ℓ	¥39,720	¥35,000	¥875	

20ℓボトルご購入の方には専用ポンププレゼント!

ラウンドノズルULV5セット

価格はすべて税込みです

品名	価格	注文数量
動力用	¥3,350	
バッテリー・人力用	¥3,350	

大型規格がお得!



お名前

ご住所

電話番号

ご注文は、JA津安芸 各営農センターまで

※ご記入頂きました個人情報は、商品の発送、代金の決済のみに使用します。尚、その際に情報管理につきましては適切かつ慎重に行います。

作物名	適用場所	適用雑草名	使用時期	10アール当り使用量		本剤の使用回数	使用方法	グリホサートを含む農薬の総使用回数
				薬量(mL)	希釈水量(L)			
水田作物 (水田刈跡)	水田刈跡	一年生雑草	雑草生育期	200~500	通常散布 50~100 少量散布 5~50	1回	雑草茎葉散布	1回
		多年生雑草		500~1000				

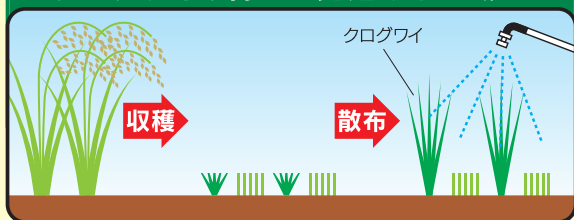
■使い方

**薬量200~1,000mLを
希釈水量5~100Lで散布**



刈跡処理 散布適期 ※薬先が黄化する前

■収穫時期が早くしかも温暖で、
クログワイの再生が見込める地域



■収穫時期が遅くしかも低温で
クログワイの再生が緩慢な地域




- クログワイの緑色の茎葉部(20cm以上を確保)に十分散布してください。(刈取り時に稲わらを持ち出すことをお勧めします。)
- 十分な草丈がない場合は、丁寧な散布を心がけてください。

* 高刈りの高さは品種等によって、違う場合があります。20cm位はあくまでも目安です。



ラウンドノズルULV5セット



【動力用】



【バッテリー・人力用】

①翌年の発生を減らす!

耕起や水稲除草剤だけでは防除困難な雑草を根・塊茎から枯らします!

②低温時に強い!

雑草の葉が緑色であれば、秋の低温時でも安定した効果を発揮します。

③突然の雨でも!

散布から1時間経てばその後雨が降っても大丈夫です。

④少水量散布が可能!

ラウンドノズルULV5セットなら10aあたり水量5Lで散布可能です。


空気を含ませて泡状に出るため、飛散が少ない上、散布跡が白く残り散布ムラを防ぎます。葉から入って根まで枯らすラウンドアップならば、葉の一部にかけるだけで十分です。

■クログワイ例

無処理区



処理区



無処理区に対して
約1/4に減少

試験方法

試験場所：徳島県阿南市 試験草種：クログワイ
処理日時：2008年9月2日
処理方法：ラウンドアップ マックスロード50倍液希釈液を
散布処理。6ヶ月後、20cm×40cm×深さ30cm
の土壌中に形成した塊茎数を比較

