

南側出入口舗装工事による車両通行止めについて

日頃よりJ A津安芸 新本店新築工事にご理解とご協力を頂き、ありがとうございます。

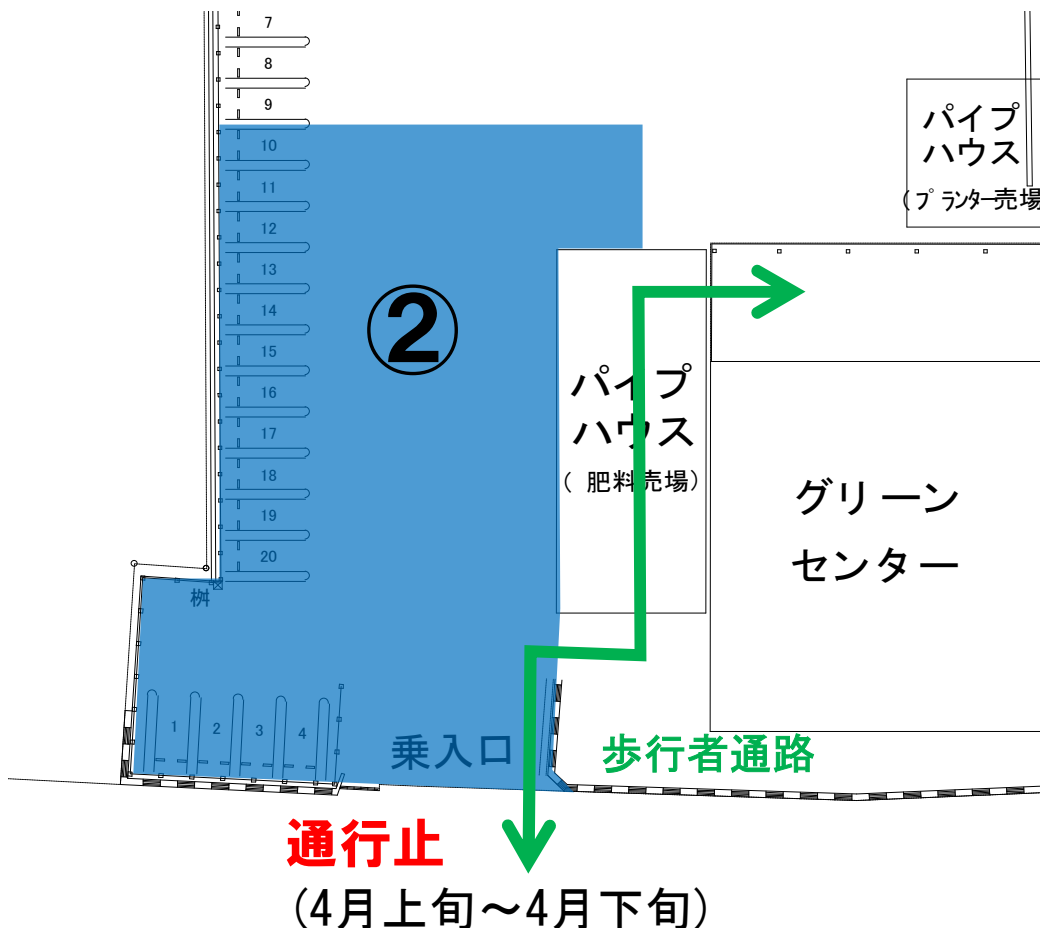
②工事範囲の通行止めについて説明させていただきます。

乗入口の解体工事を行う際、乗入口の間口が狭い為、解体重機と第三者との間隔がとれず接触の恐れがあります。又、舗装範囲全域に改修を行いますので、安全に考慮し通行止めを行いたいと思います。

ご不便をおかけいたしますが、ご理解とご協力のほど宜しくお願いいたします。

記

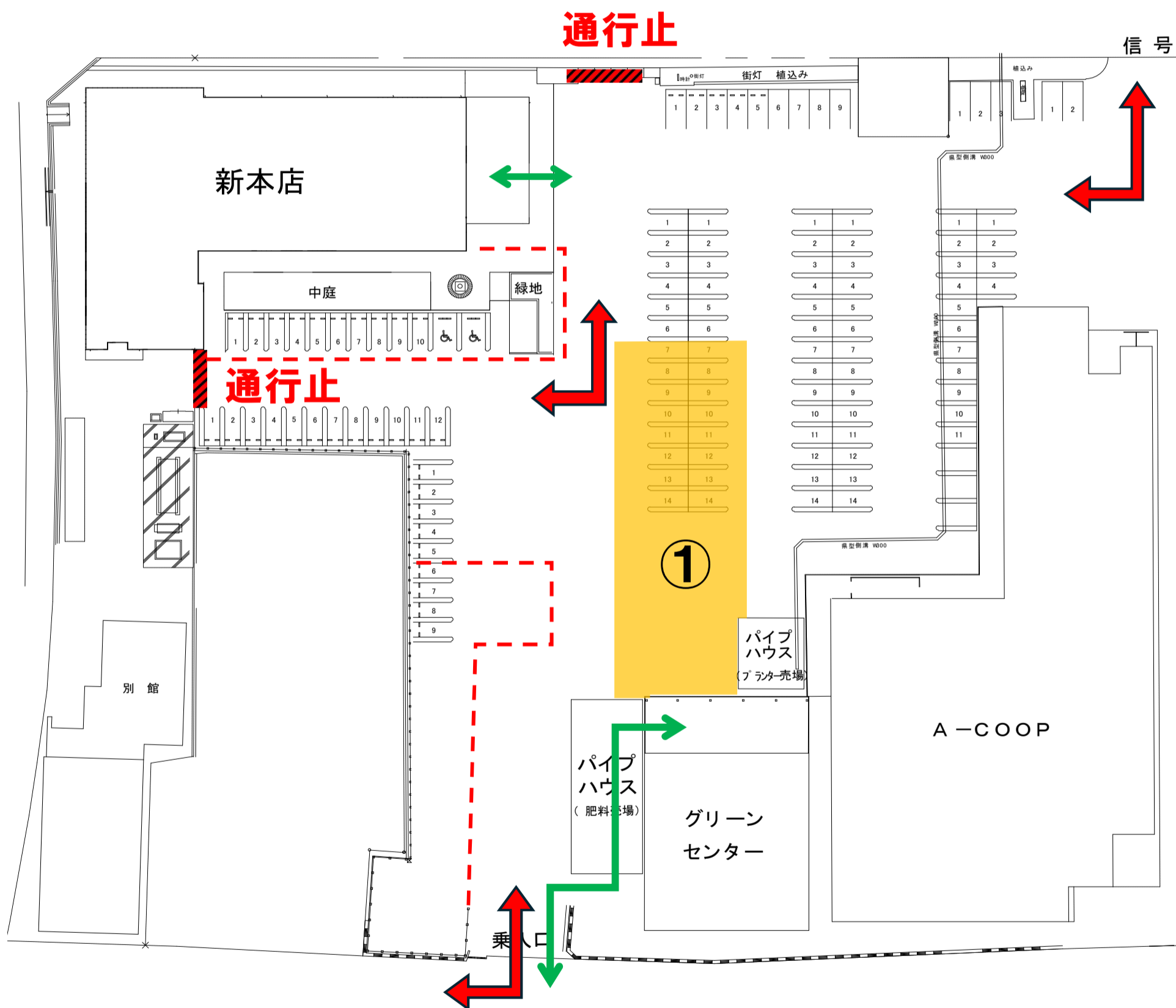
通行止箇所と日時	乗入口 2か所	： 3月上旬～5月中旬
	②工区乗入口	： 4月上旬～4月下旬
通行規制箇所と日時	■ ②工区	： 4月上旬～4月下旬



舗装工事のお知らせ

規制区間

①区間 : 3月下旬~4月上旬



⇔ お客様車両ルート

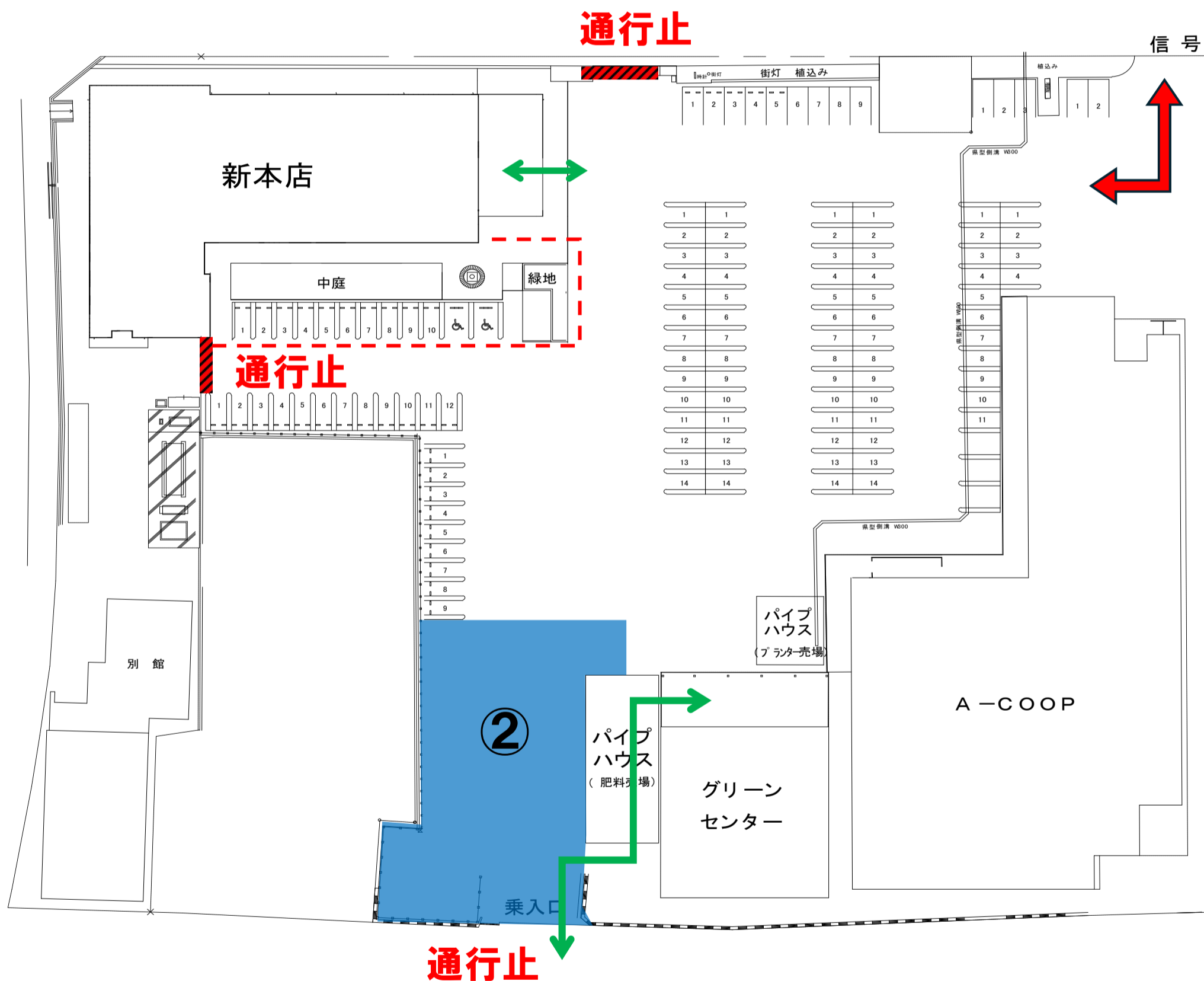
⇔ お客様歩行ルート

連絡先: 日本土建(株) 059-229-5673 齋藤

舗装工事のお知らせ

規制区間

②区間 : 4月上旬～4月下旬



⇔ お客様車両ルート

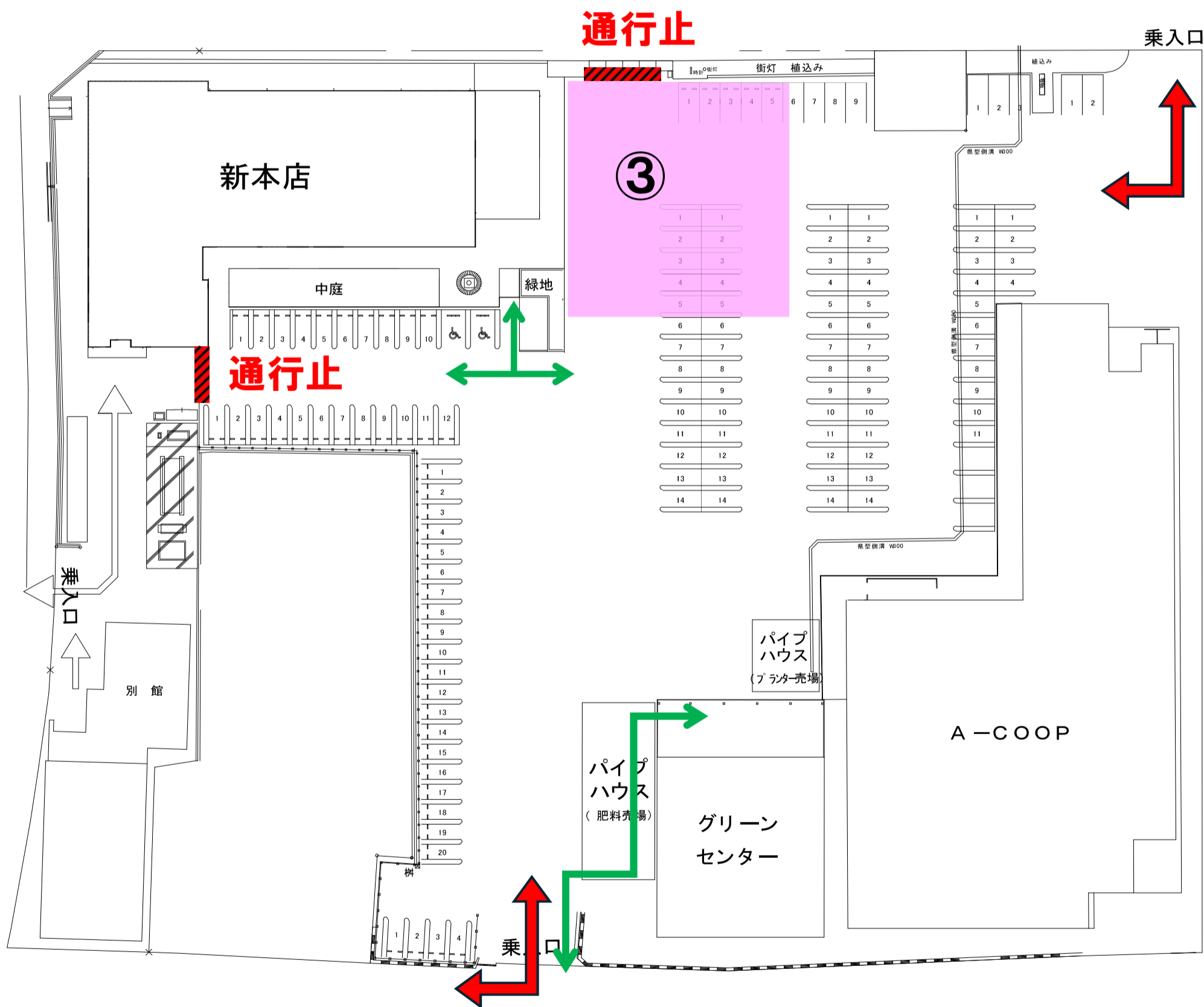
⇔ お客様歩行ルート

連絡先: 日本土建(株) 059-229-5673 齋藤

舗装工事のお知らせ

規制区間

③区間 : 4月下旬~5月中旬



⇔ お客様車両ルート

⇔ お客様歩行ルート

連絡先: 日本土建(株) 059-229-5673 齋藤

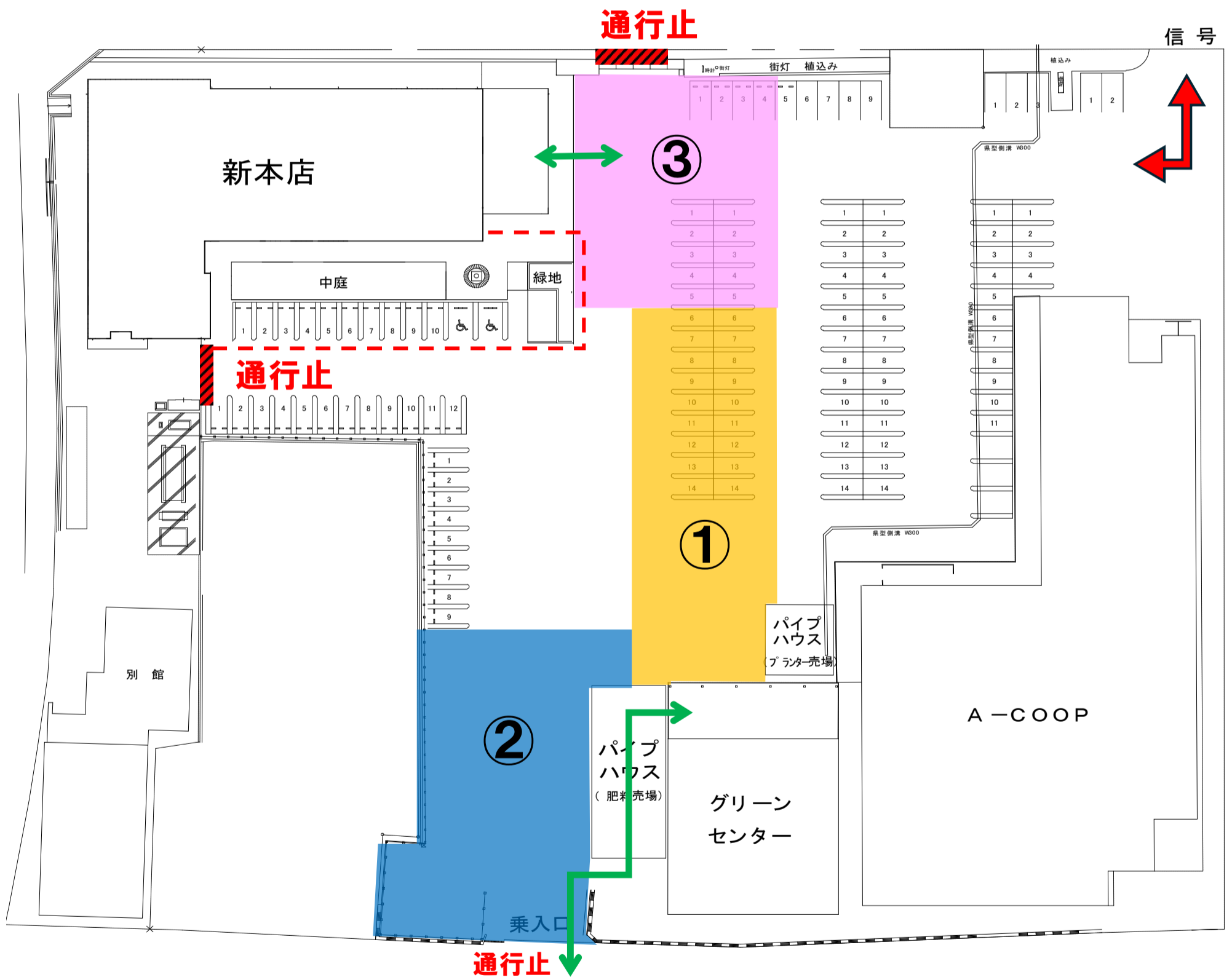
舗装工事のお知らせ

3月下旬より舗装工事を行います。

工事中は**車両規制**を行います。

ご迷惑をおかけいたしますが、

ご協力のほど、よろしくお願い致します。



規制区間

- ↔ お客様車両ルート
- ↔ お客様歩行ルート

- ①区間 : 3月下旬～4月上旬
- ②区間 : 4月上旬～4月下旬
- ③区間 : 4月下旬～5月中旬

連絡先: 日本土建(株) 059-229-5673 齋藤